



## Le rucher didactique

C'est en toute sécurité que le rucher didactique vous permet de voir évoluer les abeilles, tant à l'extérieur qu'à l'intérieur de la ruche. Une ruchette vitrée permet d'observer la vie des abeilles au cœur de la colonie, tandis que des micros retransmettent le bruissement frénétique émis à l'entrée et dans la ruche.



## Les panneaux d'information

En forme d'alvéoles, les panneaux d'information, largement illustrés, traitent de la vie des abeilles et de leur relation intime avec les fleurs. Ruche éclatée, extracteur ou mannequin apiculteur, du matériel pédagogique vous permet de mieux comprendre l'apiculture.



## Les portiques interactifs

Plusieurs portiques vous amènent à effectuer une action concrète : voir comme une abeille, découvrir l'intérieur d'un nid de bourdons, différencier l'abeille de la guêpe et du bourdon, fabriquer un nichoir pour abeilles solitaires.



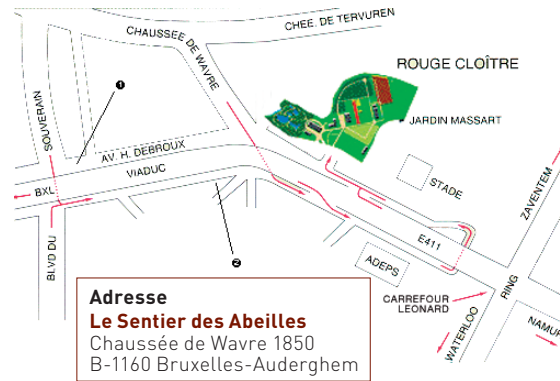
## La spirale à insectes

Îlot de vie dans la ville, la spirale à insectes combine l'utile à l'agréable. Ce muret de pierres fournit gîte et couvert à la faune locale. Cette construction permet d'apporter un équilibre entre les pollinisateurs et leurs prédateurs. Elle permet également d'attirer et d'observer notre faune sauvage.



## Les affichettes

Placées tout au long du sentier, des affichettes illustrées vous informent des différentes caractéristiques de chacune de nos principales plantes mellifères. Vous y apprendrez également l'utilité de chacune pour l'Abeille et pour l'Homme.



**Adresse**  
**Le Sentier des Abeilles**  
Chaussée de Wavre 1850  
B-1160 Bruxelles-Auderghem

### Accès

**Métro** Ligne 5 - Station Hermann-Debroux

**Bus** 41, 42 - Arrêt Hermann-Debroux et 72 - Arrêt Jardin Massart

**Tram** 96 - Arrêt Hermann-Debroux

**Auto** Du centre-ville, prendre l'autoroute Bruxelles-Namur. Prendre première sortie après le viaduc Hermann-Debroux. Longer l'autoroute en direction de Namur. À la hauteur du centre Adeps, passer sous l'autoroute pour revenir vers Bruxelles. L'entrée du Jardin Massart est 100 mètres avant le feu.

### Parking

Le long du stade de football, 200 mètres avant le Jardin Massart. Sous le viaduc, en face de l'entrée du Jardin Massart. Dans la chaussée de Wavre, après le Jardin Massart, à droite.

### Ouverture

Du 1<sup>er</sup> mai au 30 septembre, du lundi au vendredi de 9 h à 17 h. Fermé le weekend et les jours fériés.

### Accès

Les accès au Jardin Massart et au Sentier des Abeilles sont libres et gratuits. Cependant, les groupes sont invités à réserver, même s'il s'agit de visites non guidées.

Le Sentier des Abeilles est partiellement accessible aux personnes à mobilité réduite.

### Visites guidées et animations

Les balades guidées sont organisées à la demande (écoles, entreprises, associations, etc.), tous les jours, weekend compris. Le tarif est de 3€ par personne, avec un forfait minimum de 60€ par groupe.

Des animations à thèmes ou adaptées à des publics particuliers peuvent être organisées ; contactez-nous ! Occasionnellement, nous organisons des balades guidées pour le public ; consultez régulièrement notre agenda en ligne !

### Renseignements et réservations



**Apis Bruoc Sella asbl**  
+32 (0)2 672 14 27  
sentier@apisbruocsella.be  
www.apisbruocsella.be  
www.facebook.com/apisbruocsella



Avec le soutien de la Région de Bruxelles-Capitale



## LE SENTIER DES ABEILLES

## Une histoire d'Hommes et de Nature



Partez à la découverte du rôle essentiel des Abeilles dans la Nature.

Découvrez et renouez le lien ancestral qui relie l'Homme à l'Abeille.

## Un parcours en pleine nature

Le Sentier des Abeilles se déroule dans un cadre exceptionnel à Bruxelles : le Jardin Botanique Jean Massart, à Auderghem. Dans ce lieu plein de charme, vous côtoierez une flore unique, venue d'ici et d'ailleurs.



## Toutes sortes d'abeilles vivantes

En parcourant le Sentier des Abeilles, découvrez la vie des Abeilles au cœur de la colonie, grâce à la ruchette vitrée ; retrouvez, dans le jardin, les différentes Abeilles butinant toutes sortes de fleurs ; observez les Abeilles sauvages dans leurs différents habitats ; apprenez à reconnaître nos Abeilles locales et à les accueillir dans vos jardins !

## De la nature pour tous

Avec de nombreuses illustrations, des textes simples et clairs, le Sentier des Abeilles s'adresse à tout public. Il peut être visité seul ou en famille, en groupe ou avec sa classe.

Des animations et balades guidées sont proposées aux écoles primaires, secondaires, supérieures, mais aussi aux employés, fonctionnaires et groupes constitués, etc. Contactez-nous pour en savoir plus !



## LE SENTIER DES ABEILLES – LE PLAN

Le parcours



Le rucher didactique





Les panneaux d'information



Les portiques d'animation



La spirale à insectes



Entrée

### Respectez la nature !

Afin de préserver la beauté du site et les collections végétales du jardin, il est demandé de ne pas quitter les chemins, de ne pas cueillir de plantes, de ne pas pique-niquer et de ne pas promener d'animaux domestiques.

